

THE FUTURE TENSES

(Cfr : GN2 p.31 / GN3 p.34 / GN2-3 p.51 / GN4 p.77)

En anglais, il existe 4 temps pour parler au futur:

- le présent simple
- le présent continu
- be going to + infinitif sans « to »
- will + infinitif sans « to »

1. Le présent simple.

Tu l'utilises pour parler d'un **horaire** : train, bus, avion, examen, cinéma, théâtre, ...

Le **sujet** de la phrase sera toujours une **chose** !

Exemples:

- L'avion atterrira à 5.45
The plane lands at 5.45 am.
- Le film commencera à 20h25
The film starts at 8.25 pm.

2. Le présent continu.

Tu l'utilises pour parler d'une **action programmée (agenda)**.

Le **sujet** de la phrase sera toujours une **personne**.

Tu auras toujours un **complément de temps** au futur dans la phrase : tonight, next week,...

Dans la plupart des cas, il **se traduit par un futur simple en français**.

Exemples:

- J'irai chez le dentiste la semaine prochaine
*I'm going to the dentist *next week*.*
- Elle prendra le train demain matin
*She's taking the train *tomorrow morning*.*

3. Be going to + infinitif sans « to ».

Tu l'utilises pour parler d'une **intention** (ce que tu vas faire) OU d'une **déduction logique** (une **prédiction**).

Il n'y aura **pas de complément de temps** (ou **rarement**) au futur dans la phrase.

Le **sujet** de la phrase peut être une **chose** OU une **personne**.

Il se traduit toujours par le verbe « **aller + infinitif** » en français.

Comment le former ?

Tu dois **conjuguer** le verbe « **to be** » ET ajouter « **going to + infinitif sans -to** ».

-> à la forme affirmative -> I'm going to study

-> à la forme négative -> She's not going to study

-> à la forme interrogative -> Are they going to study ?

Exemples:

Intention -> Je vais ranger ma chambre

I'm going to tidy my room.

-> Il va acheter une nouvelle voiture

He's going to buy a new car.

Déduction logique -> Regarde le ciel ! Il va pleuvoir

Look at the sky ! It's going to rain.

-> Je n'ai pas étudié, je vais rater

I haven't studied, I'm going to fail.

4. Will + infinitif sans « to ».

Tu l'utilises pour parler d'une **décision spontanée** (prise au moment de la parole), d'une **certitude inévitable** OU d'une **prévision de l'avenir** (météorologique par exemple).

Comment le former ?

A toutes les personnes, tu utilises « Will » ou « 'll » + infinitif sans « to ».

-> I will help you = I'll help you.

-> She will phone you = She'll phone you.

-> They will stay there = They'll stay there.

A la négation, tu utilises « Won't » + infinitif sans « to ».

-> I won't come

Exemples:

Décision spontanée -> Le téléphone sonne, je vais le décrocher.

The phone is ringing, I will pick it up.

-> Tu as des difficultés, je vais t'aider.

You've got difficulties, I will help you .

Certitude inévitable -> Le printemps reviendra.

Spring will come again.

-> Il aura 15 ans le 2 mai.

He will be 15 on 2nd May.

Prévision -> Le météorologue dit qu'il pleuvra demain.

The weather man says it will rain tomorrow.

Remarque: après les expressions « **if, I'm sure, I suppose, I think, I hope, I promise** », le verbe au futur sera toujours « will + infinitif sans -to ».

* S'il pleut, nous **resterons** à l'intérieur : If it rains, we'll **stay** inside.

* Je suis certain qu'il t'aimera : I'm sure he **will like** you.

* Je suppose qu'il ne viendra pas : I suppose he **won't come**.

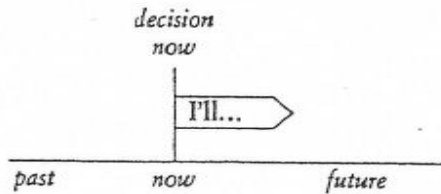
* Je pense que je dormirai tard demain : I think I'll **sleep** late tomorrow.

Un exemple concret illustré ...


Situation : Sue is talking to Helen.



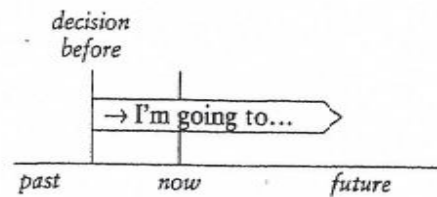
The speaker has not decided before. The party is a new idea.



Situation : Later that day, Helen meets Dave :



Helen had already decided to invite lots of people *before* she spoke to Dave.



Situation : Jo and Pam are planning their weekend.

PAM / JO



We are **having** a party on Friday.

Pam and Jo have decided to go to the party and they have already arranged, planned everything

